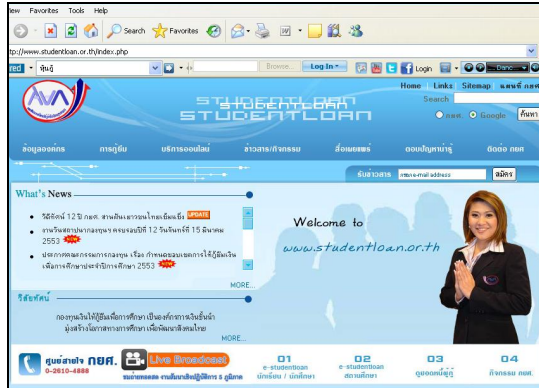


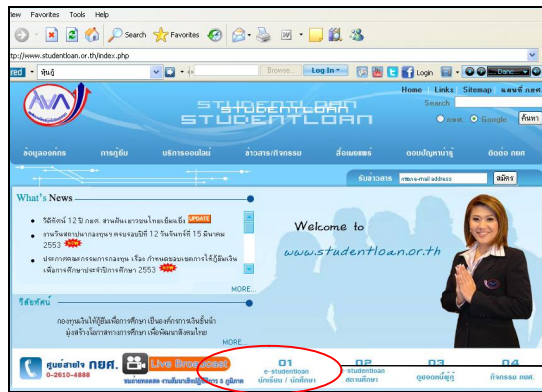
วิธีการใช้ระบบ e-Studentloan

1. ผู้ที่ยืมทำการขอรหัสผ่านในระบบ e-Studentloan

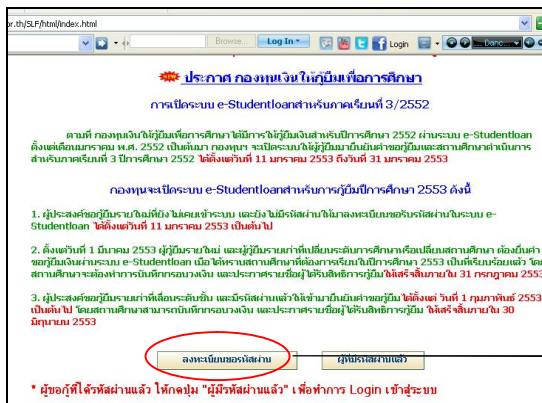
วิธีทำ 1.1 เข้าไปที่เว็บไซต์ www.studentloan.or.th



1.2 คลิกที่ “01 e-Studentloan นักเรียน/นักศึกษา” จากนั้นคลิกที่คำว่า ลงทะเบียนขอรหัสผ่าน



01 e-Studentloan
นักเรียน/นักศึกษา



ลงทะเบียน
ขอรหัสผ่าน

1.3 จากนั้นก็กรอกข้อมูลตามช่องว่างที่ให้กรอก โดยกำหนดรหัสผ่านให้เป็นวันเดือนปีที่เกิดของนักศึกษา เช่น เกิดวันที่ 20 เมษายน 2535 รหัสผ่านที่ใช้คือ 200435 และคลิกลงทะเบียน

กรณีกากรอกข้อมูลของคุณ :

เลขประจำตัวประชาชน : *

ชื่อ : * (ไม่ต้องระบุคำนำหน้าชื่อ)

นามสกุล : *

วันเดือนปีเกิด : * (ตัวอย่าง 1 กุมภาพันธ์ 2530 ให้ 01022530)

อีเมลล์ : *

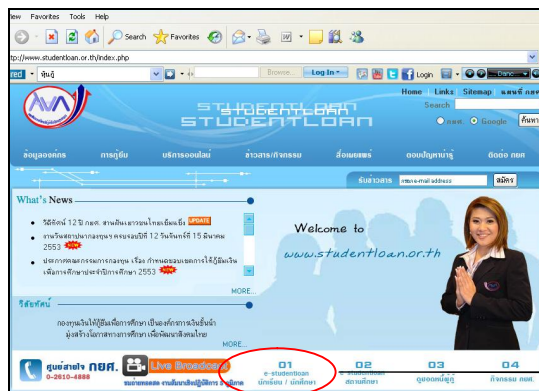
โปรดตรวจสอบความถูกต้องของข้อมูล ก่อนยืนยันการลงทะเบียน

ลงทะเบียน กลับสู่หน้าแรก

ลงทะเบียน

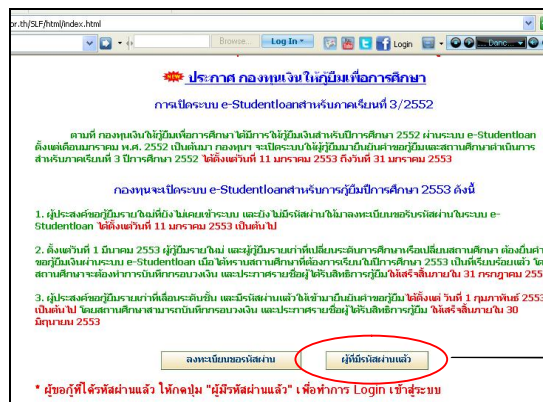
2. ผู้กู้ยืมทำการยื่นแบบคำขอกู้/แบบยืนยันการกู้ยืม

วิธีทำ 2.1 เข้าไปที่เว็บไซต์ www.studentloan.or.th



01 e-Studentloan
นักเรียน/นักศึกษา

2.2 คลิกที่ 01 สำหรับนักเรียนนักศึกษา จากนั้นคลิกที่คำว่า ผู้มีรหัสผ่านแล้ว



ผู้มีรหัสผ่านแล้ว

2.3 จากนั้นก็จะมีช่องให้นักศึกษากรอกคือ ช่องรหัสประจำตัวประชาชน และรหัสผ่าน จากนั้นคลิกที่ปุ่มเข้าสู่ระบบ

โปรด Login เข้าสู่ระบบ

เลขประจำตัวประชาชน : * 13 หลัก

รหัสผ่าน : *

หมายเหตุ ในกรณีที่นักศึกษาลืมรหัสผ่าน ให้คลิกที่ลืมรหัสผ่านและต้องกรอกข้อมูลต่าง ๆ ให้ตรงกับครั้งแรกที่นักศึกษาลงทะเบียนเพื่อเป็นการเช็คข้อมูล เมื่อนักศึกษากรอกเสร็จแล้วคลิกที่คำว่า ยืนยันข้อมูล ถ้าข้อมูลที่นักศึกษากรอกถูกต้องก็จะมีรหัสผ่านให้นักศึกษา แต่ถ้านักศึกษากรอกผิดก็จะให้นักศึกษากรอกใหม่อีกครั้ง

โปรด Login เข้าสู่ระบบ

เลขประจำตัวประชาชน : * 13 หลัก

รหัสผ่าน : *

ลืมรหัสผ่าน : กรุณากรอกข้อมูลบุคคลของท่าน :

เลขประจำตัวประชาชน : * 1-7099-00671-81-5

ชื่อ : * อหันธ์ (ไม่ต้องระบุตำแหน่งหน้าชื่อ)

นามสกุล : * ปิ่นอ้อย

วันเดือนปีเกิด : * 01/12/2534 (ตัวอย่าง 1 กุมภาพันธ์ 2530 ใส่ 01022530)

คำถามก้นลิ้ม : * สัตว์ชอบ

คำตอบ : * ฟ้าไป

โปรดตรวจสอบความถูกต้องของข้อมูล ก่อนยืนยันข้อมูล

รหัสผ่าน : ข้อมูลบุคคลของท่าน :

เลขประจำตัวประชาชน : * 1-7099-00671-81-5

ชื่อ : * อหันธ์

นามสกุล : * ปิ่นอ้อย

วันเดือนปีเกิด : * 01/12/2534

รหัสผ่านของท่าน : 011234

2.4 เมื่อนักศึกษาเข้าสู่ระบบแล้วให้คลิกที่ ภาคเรียนและปีการศึกษาที่นักศึกษาจะกู้ยืมเงิน จากนั้นจะให้เลือกสถานศึกษา นักศึกษาพิมพ์ว่า “วิทยาลัยเทคนิคราชบุรี” จากนั้นคลิกคำว่า ค้นหา และเลือกวิทยาลัยเทคนิคราชบุรี จากนั้นเลือกระดับการศึกษา และคลิกปุ่มต่อไป

2

ต่อไป

2.5 จากนั้นก็จะเป็นการกรอกคำขอู้ให้นักศึกษากรอกข้อมูลตามช่องที่กำหนดให้กรอก ให้ครบทุกช่อง และคลิกที่บันทึกแบบ และคลิกที่ออกจากระบบ

1

บันทึกแบบ

2

ออกจากระบบ

กองทุนเงินกู้ยืมเพื่อการศึกษา ยินดีต้อนรับ คุณเอกภรณ์ วรรณวิจิตร

สถานะผู้ใช้
ข้อมูลผู้ยื่น
เปลี่ยนอีเมลแอดเดส
ออกจากระบบ

:: แสดงความประสงค์ขอกู้ยืมเงิน (กยศ.)

โปรดอ่านข้อความให้เข้าใจก่อนดำเนินการ

ให้ท่านเลือกภาคการศึกษา โดยผู้ที่ทำสัญญาและแบบลงทะเบียนในภาคการศึกษาที่ 2 แล้ว ให้เลือกดำเนินการในภาคเรียนที่ 1

ผู้ที่ยังไม่ได้ทำสัญญาในภาคการศึกษาที่ 2 ต้องดำเนินการในภาคการศึกษาที่ 2 ให้เรียบร้อยก่อน เมื่อสถานศึกษายืนยันสัญญาและแบบลงทะเบียนของท่านแล้ว จึงจะดำเนินการในภาคเรียนที่ 1 ได้